

Vielen Dank für Ihr Interesse an unserer Nature's Head® Komposttoilette.

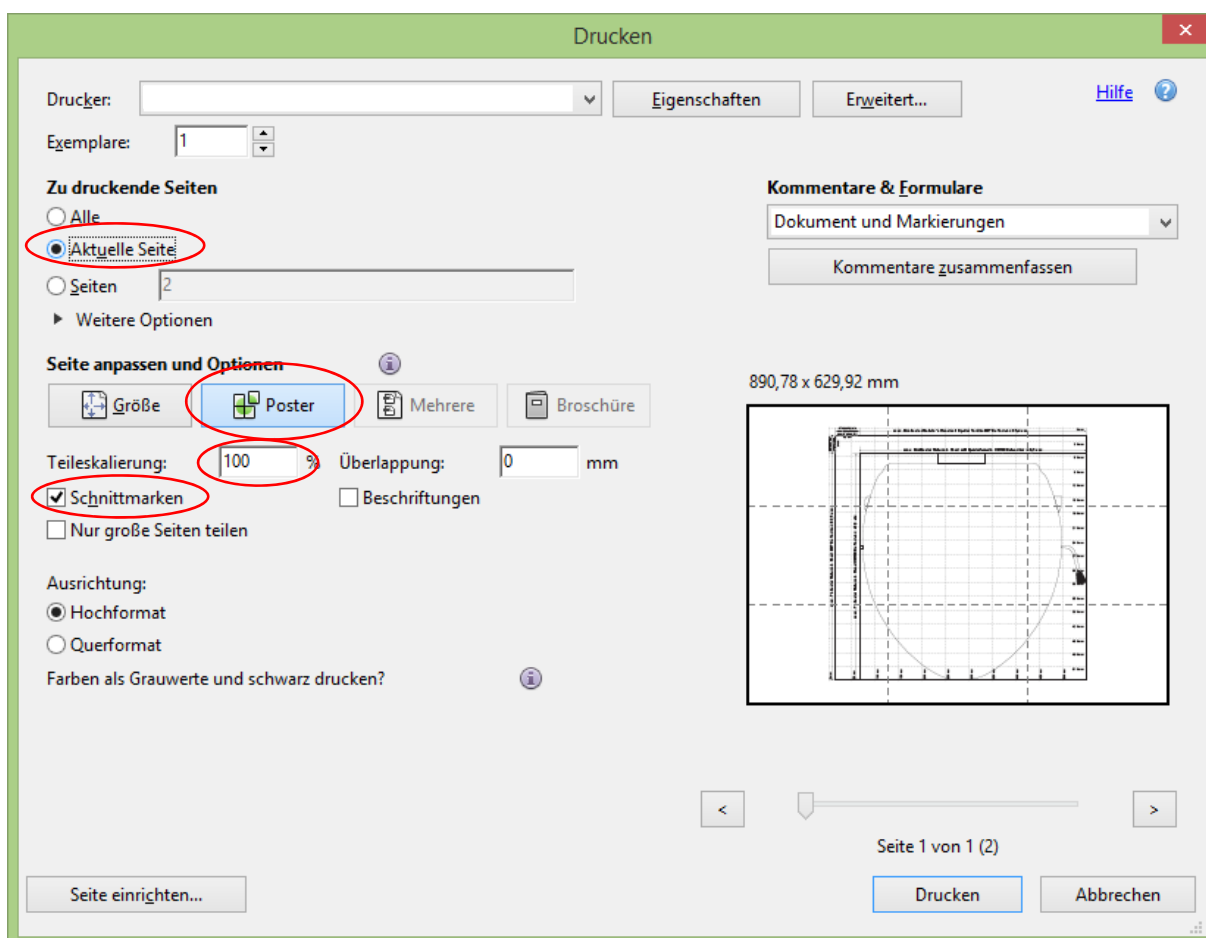
Wir wissen, dass der Platzbedarf einer Toilette ein wichtiger Faktor bei der Entscheidung für oder gegen ein Modell ist und dass das reine Ausmessen mit einem Meterstab manchmal nicht das ganze Bild vermittelt.

Diese Schablone können Sie auf normalem Papier ausdrucken, zusammenkleben und evtl. auf feste Pappe übertragen.

Sie finden auf den nachfolgenden Seiten die Maße der folgenden Toilettenteile:

1. Seite: Toilettenkopf
2. Seite: Feststoffbehälter auf Bodenhöhe
3. Seite: Feststoffbehälter oberer Rand

Wenn Sie eine Seite ausgewählt haben, wählen Sie unter den Optionen in Ihrem Adobe Acrobat Reader bitte folgende Menü-Einstellungen:



Die PDFs werden auf jeweils 9 Seiten ausgedruckt und müssen mit Hilfe der Schnittmarken zusammengeklebt werden. Am unteren rechten Rand finden Sie die Angaben zu den Abständen des Rasters.

Bitte beachten Sie:

1. Die äußeren Maße zeigen den maximalen Raum, den die Nature's Head® Toilette mit Spider-Handle benötigt, wenn das Scharnier zum Kippen des Toilettenkopfes verwendet wird. Sie benötigen dann bei der Montage der Toilette ca. 4 cm Abstand zur Wand hinter der Toilette, um den Kopf kippen zu können. Da es sich um ein Schiebesharnier handelt, benötigen Sie außerdem ca. 5,1 cm Abstand nach links, wenn Sie vor der Toilette stehend schauen.
2. Die inneren Maße zeigen die maximale Größe der Toilette mit Spider-Handle, wenn auf das Schiebesharnier verzichtet wird. Dieses lässt sich mit einem 3/16 Zoll Inbus oder behelfsmäßig einen **XXmm** Torx-Schraubendreher entfernen. Beachten Sie hierbei, dass nur der obere Teil des Scharniers entfernt werden sollte, da sonst Insekten durch die Schraublöcher eindringen könnten. Der Verzicht auf das Scharnier verändert nicht die Nutzung der Toilette, statt den Toilettenkopf durch Kippen und Schieben zu entfernen wird er ohne Scharnier einfach nach oben abgehoben.

Hinweis: Jeder Drucker verfügt über eine andere Einstellung für den Druckrand. Nach dem Zusammenkleben der 6 Seiten kontrollieren Sie bitte die Maße.

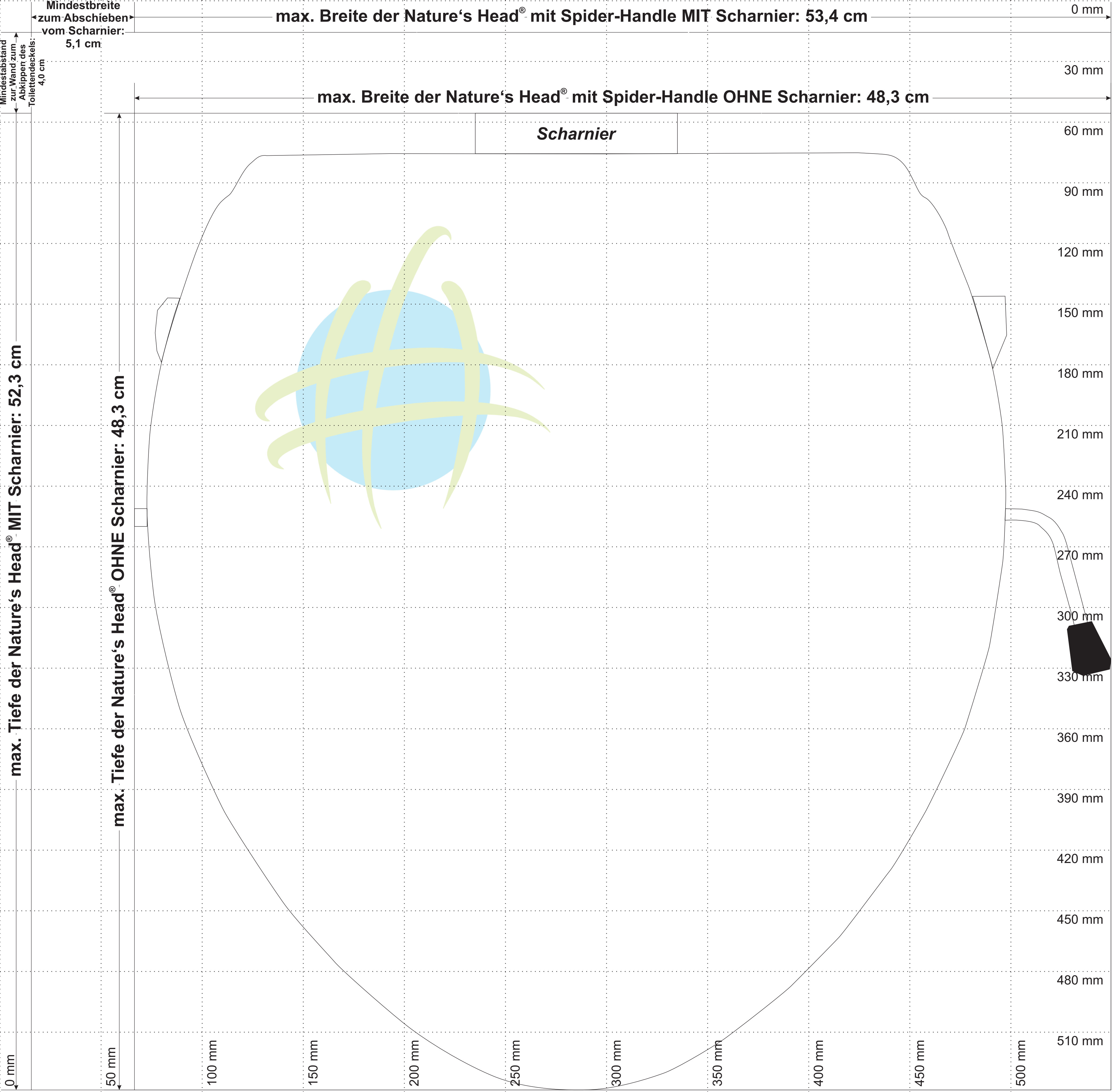
Weitere Informationen zu Maßen finden Sie auf unserer Homepage:

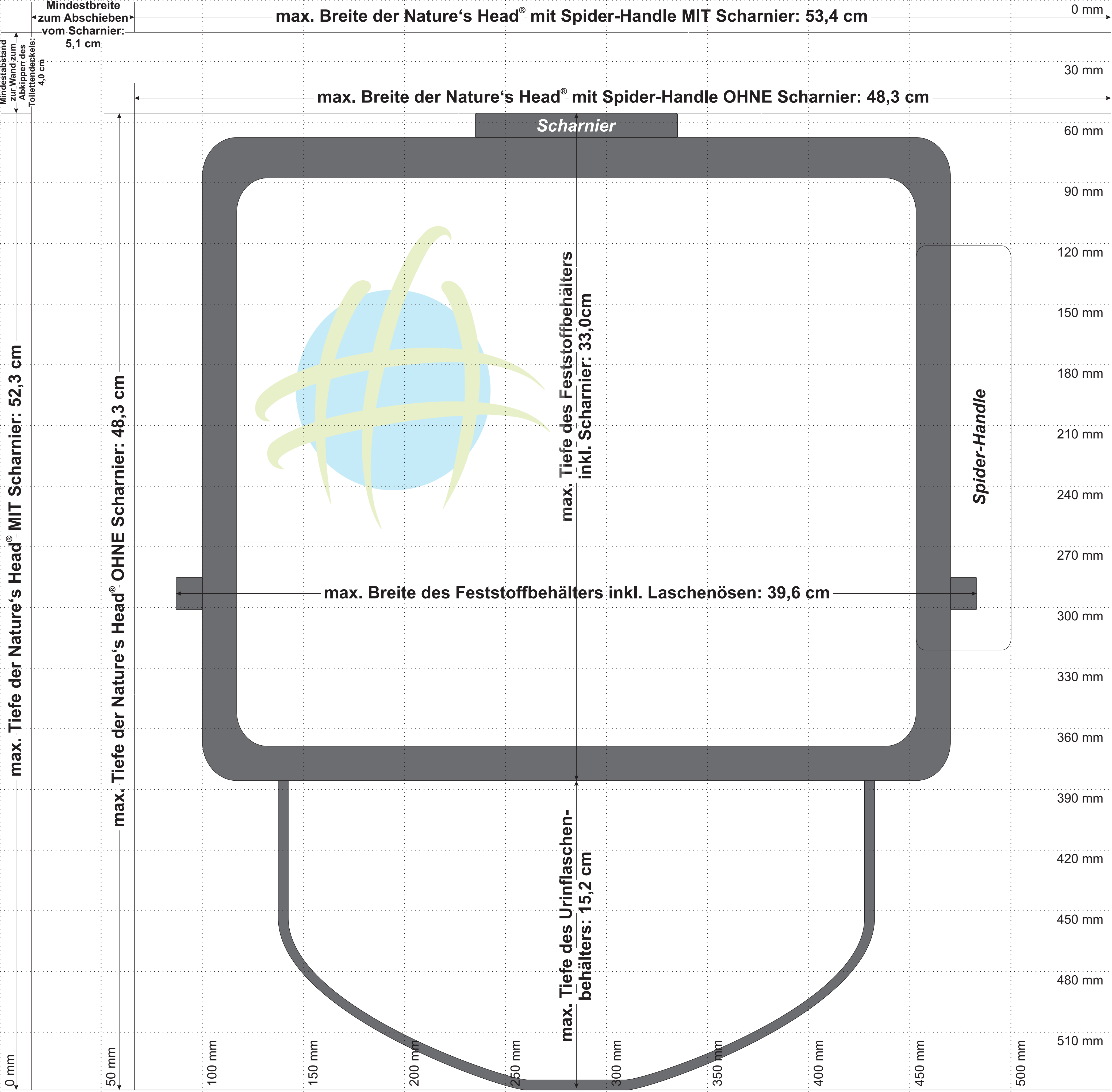
<https://www.tomtur.de/komposttoilette-installation/>

Wenn Sie Fragen haben, kontaktieren Sie uns unter:

info@tomtur.de oder telefonisch +49 (30) 69 2005 100

Ihr ToMTuR.de – Team





max. Breite der Nature's Head® mit Spider-Handle MIT Scharnier: 53,4 cm

max. Breite der Nature's Head® mit Spider-Handle OHNE Scharnier: 48,3 cm

Scharnier

Spider-Handle

max. Tiefe des Feststoffbehälters
inkl. Scharnier: 33,0cm

max. Breite des Feststoffbehälters inkl. Laschenösen: 39,6 cm

max. Tiefe des Urinflaschen-
behälters: 15,2 cm

max. Tiefe der Nature's Head® MIT Scharnier: 52,3 cm

max. Tiefe der Nature's Head® OHNE Scharnier: 48,3 cm

Mindestbreite
zum Abschieben
vom Scharnier:
5,1 cm

Mindestabstand
zur Wand zum
Abkippen des
Toiletdeckels:
4,0 cm

0 mm 50 mm 100 mm 150 mm 200 mm 250 mm 300 mm 350 mm 400 mm 450 mm 500 mm 510 mm

0 mm 30 mm 60 mm 90 mm 120 mm 150 mm 180 mm 210 mm 240 mm 270 mm 300 mm 330 mm 360 mm 390 mm 420 mm 450 mm 480 mm 510 mm

